



# MANUAL BOOK

**SISTEM INFORMASI MASYARAKAT MISKIN  
KECAMATAN CLURING KABUPATEN BANYUWANGI**

## **MANUAL BOOK PENGGUNAAN APLIKASI SISTEM INFORMASI MASYARAKAT MISKIN ( SIMAMI ) KECAMATAN CLURING KABUPATEN BANYUWANGI**

### DAFTAR ISI

1. Download aplikasi .....	2
2. Cara install aplikasi di ponsel android .....	2
3. Menampilkan data warga miskin .....	3
4. Login administrator .....	4
5. Input data warga miskin .....	5
6. Pusat bantuan aplikasi .....	6
7. Cara buka aplikasi di Website.....	7



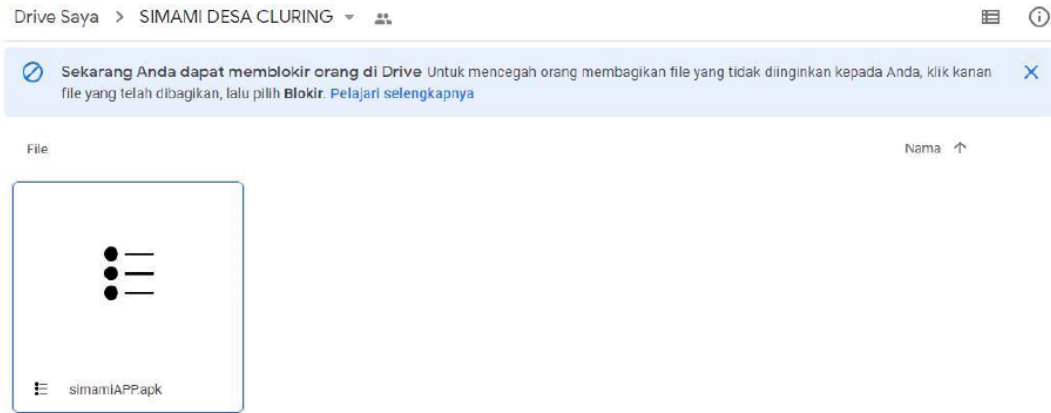


# MANUAL BOOK

## SISTEM INFORMASI MASYARAKAT MISKIN KECAMATAN CLURING KABUPATEN BANYUWANGI

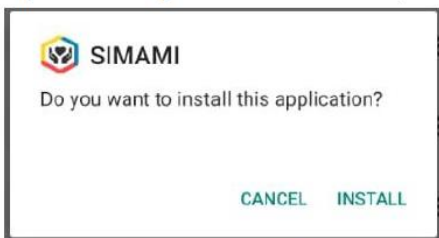
### 1. Download aplikasi

Untuk mengunduh aplikasi silahkan kunjungi link : <https://s.id/FFIsK>



### 2. Cara install aplikasi di ponsel android

Setelah file *SimamiAPP.Apk* sudah diunduh, silahkan melakukan instalisasi aplikasi di ponsel android ( *minimum spesifikasi android 5.0* )



Aplikasi berhasil di install di ponsel android

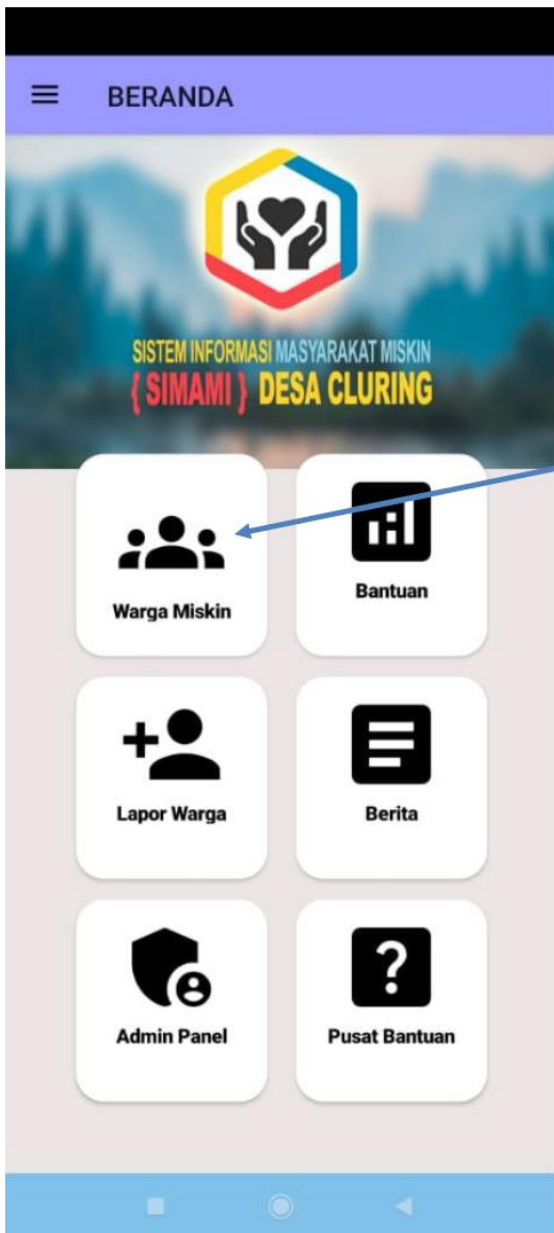


# MANUAL BOOK

## SISTEM INFORMASI MASYARAKAT MISKIN KECAMATAN CLURING KABUPATEN BANYUWANGI

### 3. Menampilkan data warga miskin

Untuk menampilkan data warga yang terdaftar , silahkan masuk di menu utama ( home ) lalu pilih menu “Warga Miskin” , nantinya data akan diupdate secara berkala.



Menu untuk menampilkan data warga



# MANUAL BOOK

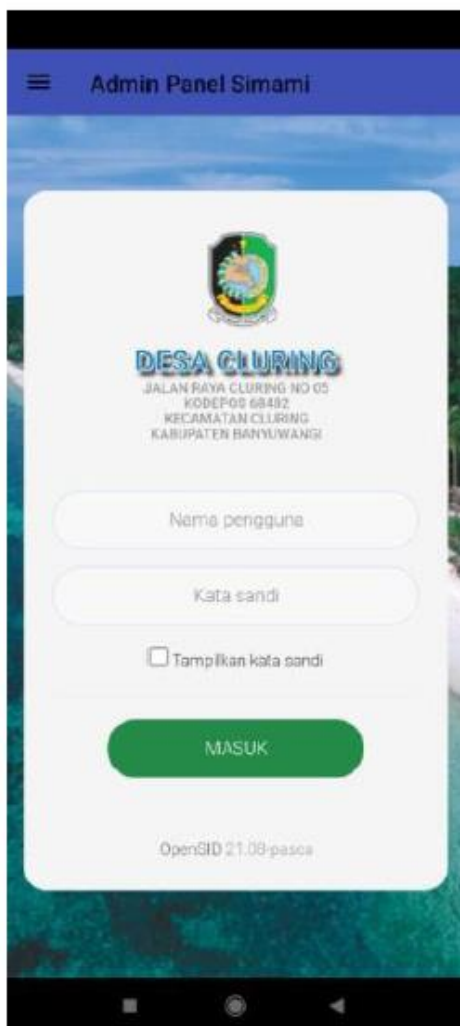
## SISTEM INFORMASI MASYARAKAT MISKIN KECAMATAN CLURING KABUPATEN BANYUWANGI

### 4. Login administrator

Untuk administrator / operator Simami, bisa masuk melalui menu Admin Panel kemudian login menggunakan data yang sudah terdaftar di database Simami.



Menu untuk menampilkan data warga





### 5. Input data warga miskin

Melalui halaman panel ini administrator dan operator bisa menambahkan penduduk miskin dan melakukan editing data.

The screenshot shows the 'Admin Panel Simami' interface for 'PANEL DESA CLURING'. It includes a header with navigation icons and a main content area with the following details:

- Nama Data : WARGA MISKIN
- Sasaran Terdata : Penduduk
- Keterangan : WARGA MISKIN DI DESA CLURING KECAMAT.

**Daftar Terdata**

Search: Cari...

NO	AKSI	NO. KK	NIK PENDUDUK
1	<input type="button" value="Edit"/> <input type="button" value="Delete"/>	3510061010054398	3510060906450001
2	<input type="button" value="Edit"/> <input type="button" value="Delete"/>	3510060411100002	3510065702480005
3	<input type="button" value="Edit"/> <input type="button" value="Delete"/>	3510061110056149	3510065301400003
4	<input type="button" value="Edit"/> <input type="button" value="Delete"/>	3510062308090018	3510060710740004
5	<input type="button" value="Edit"/> <input type="button" value="Delete"/>	3510061908090260	3510061912650001
6	<input type="button" value="Edit"/> <input type="button" value="Delete"/>	3510061908090252	3510064609420001

Tampilkan 50  Dari 6 Total Data

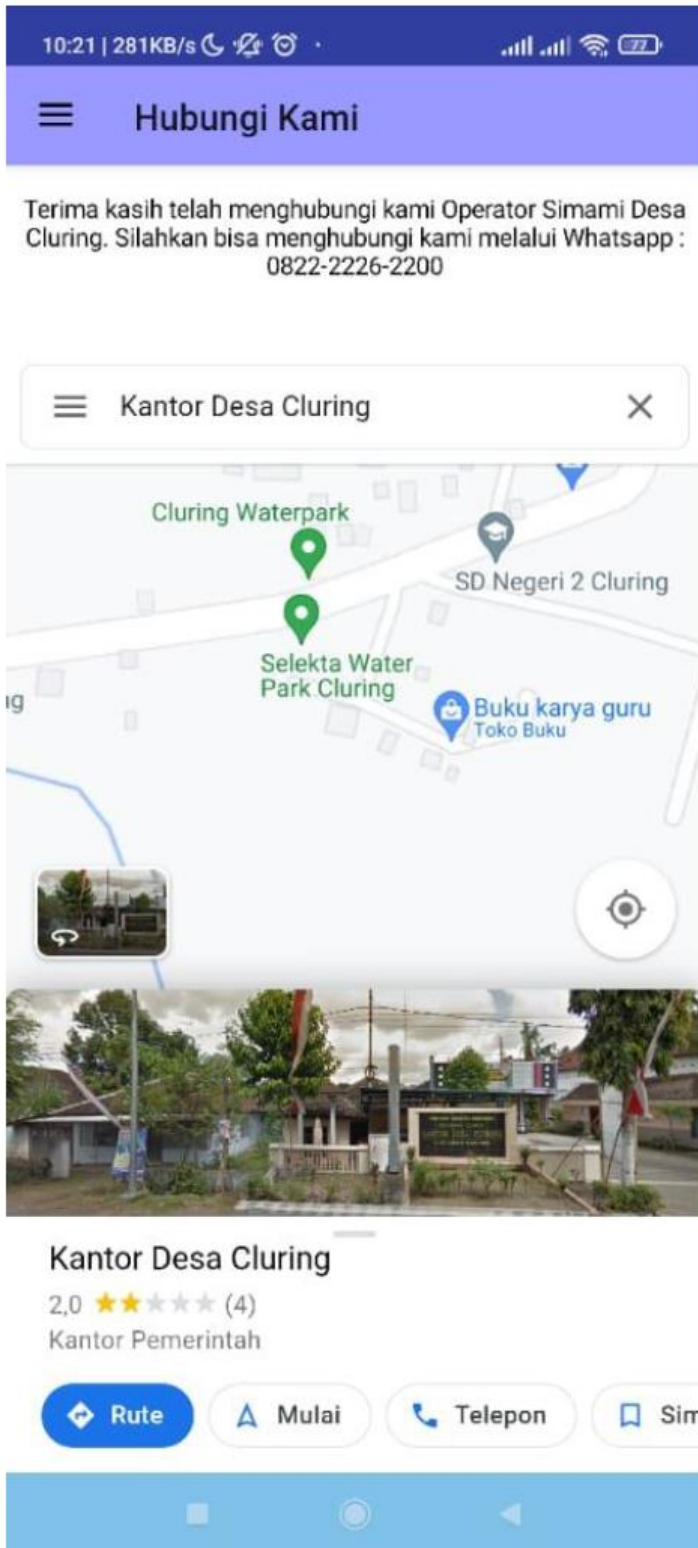
Aplikasi [OpenSID](#), dikembangkan oleh [Komunitas OpenSID](#).





### 6. Pusat bantuan aplikasi

Apabila terkendala penggunaan aplikasi bisa menghubungi nomor operator aplikasi untuk dapat dibantu.





### 7. Cara Membuka Aplikasi melalui Website

Buka SIMAMI melalui alamat Url <http://simami.cluring.my.id/index.php/data-suplemen/1>

Lalu muncul halaman seperti di bawah ini:

The screenshot shows the SIMAMI website interface. At the top, there is a navigation bar with 'BERANDA', 'WARGA MISKIN', and 'LOGIN -'. The main content area is titled 'Data Suplemen - WARGA MISKIN'. Below the title, there is a section for 'Rincian Data Suplemen' with a table containing the following information:

Nama Data	: WARGA MISKIN
Sasaran Terdata	: Penduduk
Keterangan	: WARGA MISKIN DI DESA CLURING KECAMATAN CLURING

Below the table, there is a section for 'Daftar Terdata' with a dropdown menu set to '10' and a search box labeled 'Cari:'. On the right side of the page, there is a 'GALERI FOTO' section with a photo of the 'Kantor Desa DESA CLURING'.